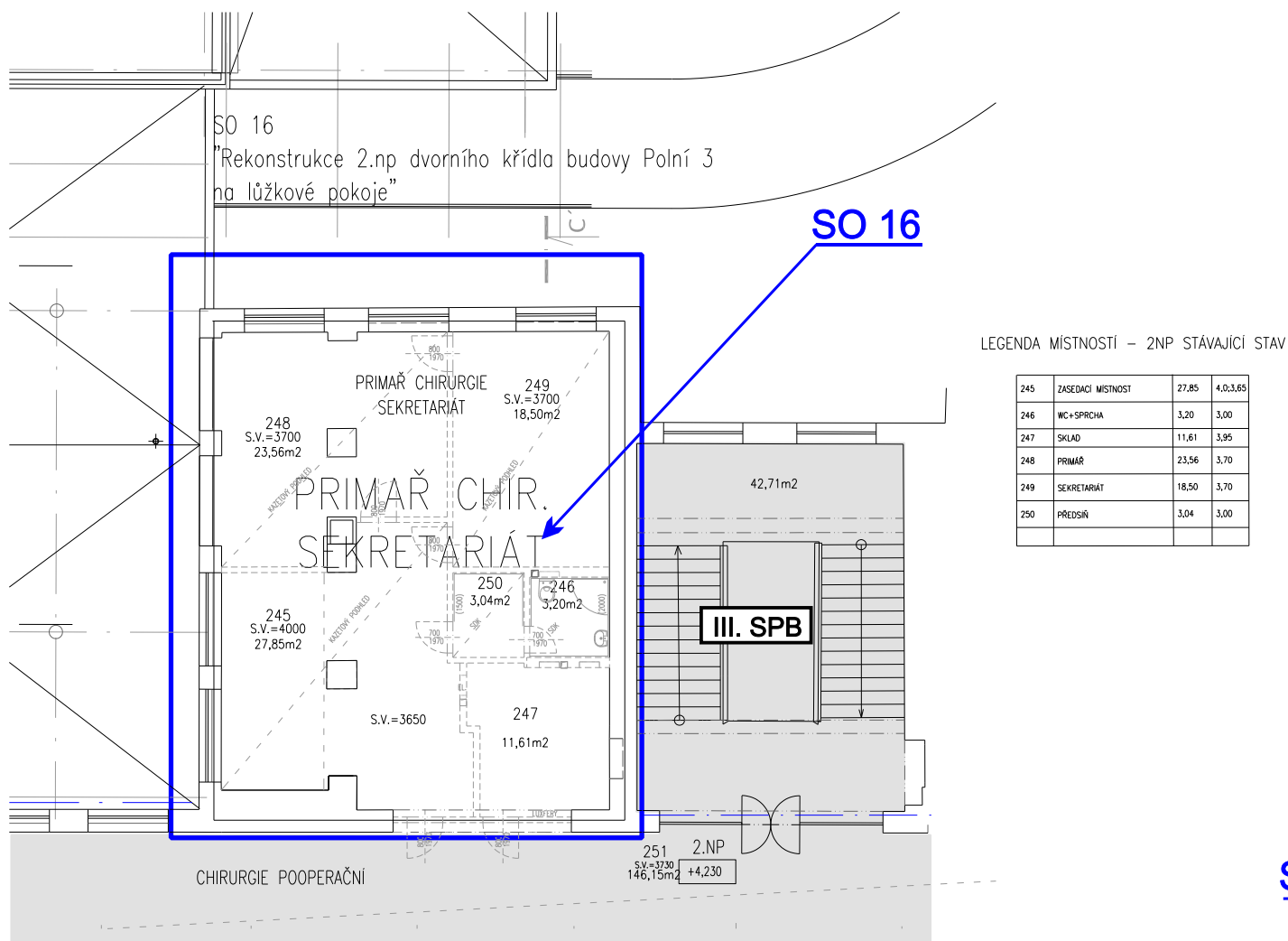
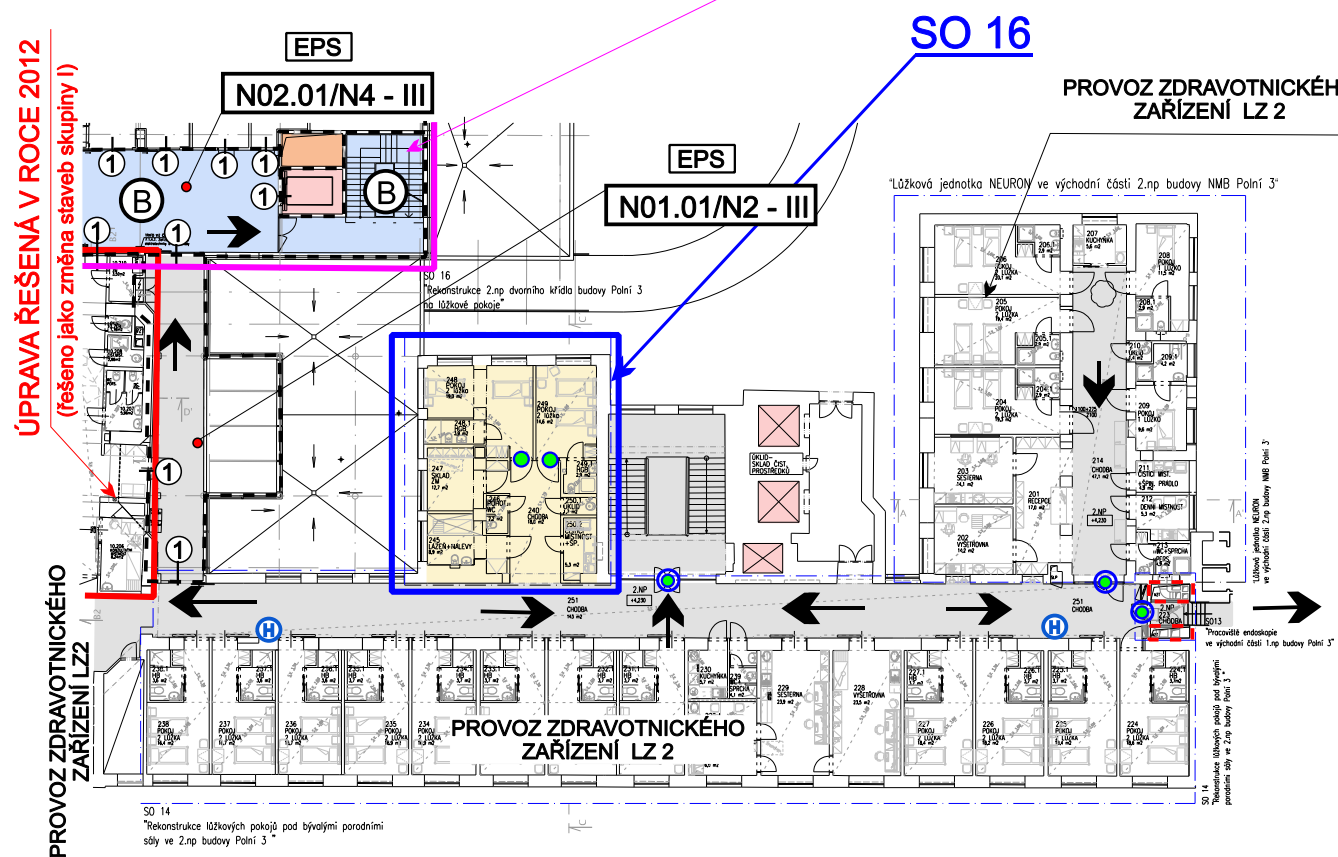


PŮDORYS 2. NP

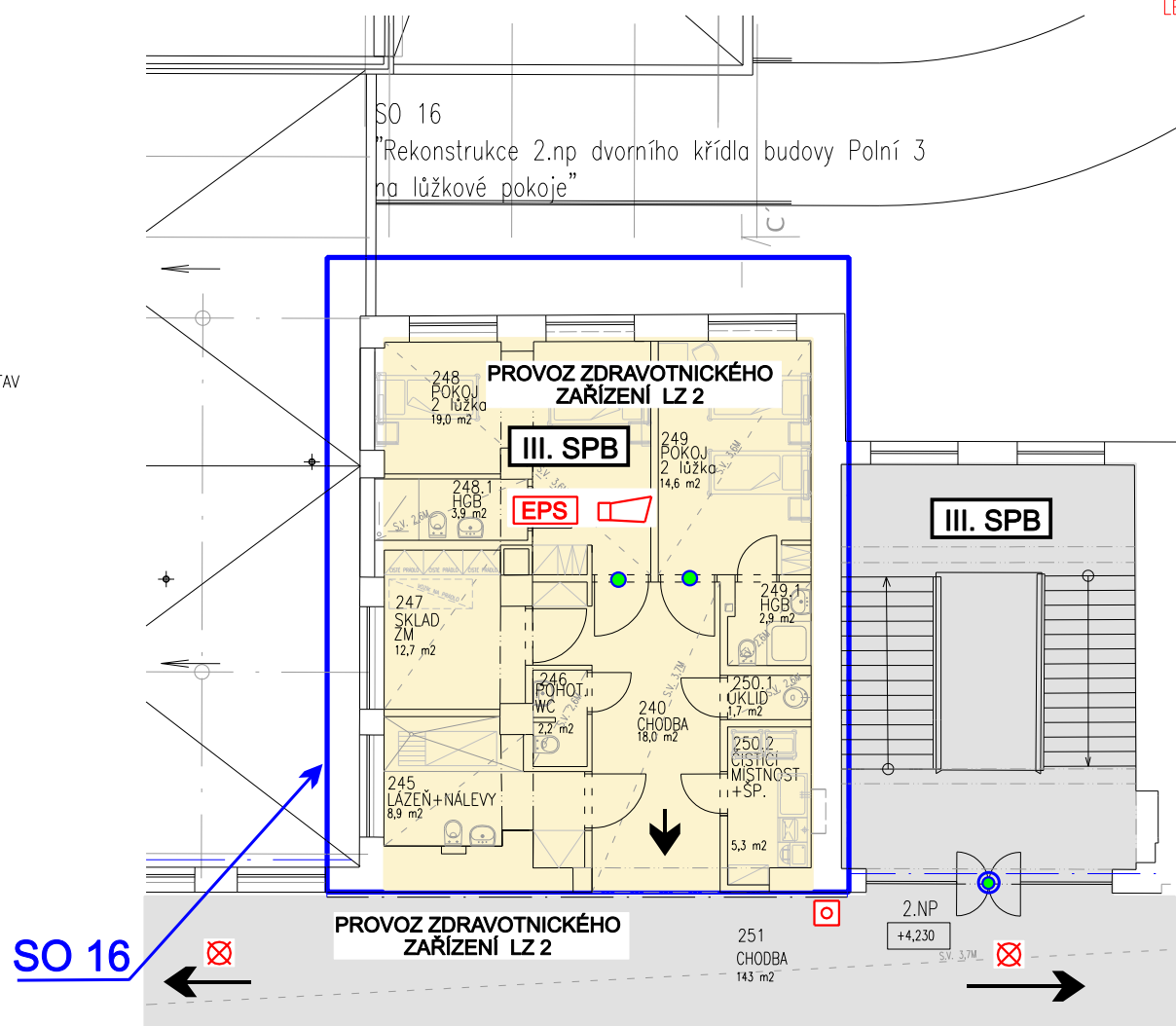
- stávající stav



NEMOCNICE MILOSRDNÝCH BRATŘÍ PŮDORYSNÉ SCHÉMA 2. NP BUDOVY POLNÍ 3



PŮDORYS ČÁSTI 2. NP (SO 16)
- nový stav





LEGENDA MÍSTNOSTÍ – 2NP NOVÝ STAV – S014, S016

Č.M.	ÚČEL MÍSTNOSTI	PLOCHA (M2)	S.V. (M)
224	POKOJ – 2 LŮŽKA	18,6	3,30; 3,60 (3,95)
224.1	HYGIENICKÁ BŮŇKA	3,7	2,60 (3,95)
225	POKOJ – 2 LŮŽKA	18,4	3,30; 3,60 (3,95)
225.1	HYGIENICKÁ BŮŇKA	3,7	2,60 (3,95)
226	POKOJ – 2 LŮŽKA	18,20	3,30; 3,60 (3,95)
226.1	HYGIENICKÁ BŮŇKA	3,70	2,60 (3,95)
227	POKOJ – 2 LŮŽKA	18,40	3,30; 3,60 (3,95)
227.1	HYGIENICKÁ BŮŇKA	3,70	2,60 (3,95)
228	VYŠETŘOVNA	23,50	3,60 (3,95)
229	SESTERNA	23,90	3,60 (3,95)
229.1	DENNÍ MÍSTNOST	7,20	3,60 (3,95)
229.2	VROHNÍ SESTRA	6,00	3,60 (3,95)
230	KUCHYŇKA	9,60	3,60 (3,95)
231	POKOJ – 2 LŮŽKA	16,90	3,30; 3,60 (3,95)
231.1	HYGIENICKÁ BŮŇKA	3,70	2,60 (3,95)
232	POKOJ – 2 LŮŽKA	18,30	3,30; 3,60 (3,95)
232.1	HYGIENICKÁ BŮŇKA	3,70	2,60 (3,95)
233	POKOJ – 2 LŮŽKA	17,10	3,30; 3,60 (3,95)
233.1	HYGIENICKÁ BŮŇKA	3,70	2,60 (3,95)
234	POKOJ – 2 LŮŽKA	16,90	3,30; 3,60 (3,95)
234.1	HYGIENICKÁ BŮŇKA	3,70	2,60 (3,95)
235	POKOJ – 2 LŮŽKA	16,90	3,30; 3,60 (3,95)
235.1	HYGIENICKÁ BŮŇKA	3,70	2,60 (3,95)
236	POKOJ – 2 LŮŽKA	16,70	3,30 (3,95)
236.1	HYGIENICKÁ BŮŇKA	3,60	2,60 (3,95)
237	POKOJ – 2 LŮŽKA	16,70	3,30; 3,60 (3,95)
237.1	HYGIENICKÁ BŮŇKA	3,60	2,60 (3,95)
238	POKOJ – 2 LŮŽKA	16,40	3,30; 3,60 (3,95)
238.1	HYGIENICKÁ BŮŇKA	3,60	2,60 (3,95)


236.1	HYGIENICKÁ BUNKA	3,60	(1,95)
245	ČISTICI MÍSTNOST	4,10	
246	WC+SPRCHA PERSONAL	3,60	2,60
247	POKOJ - 1 LŮŽKA	12,70	4,00
247.1	HYGIENICKÁ BUNKA	2,80	2,60
248	POKOJ - 2 LŮŽKA	22,90	3,70
248.1	HYGIENICKÁ BUNKA	2,40	2,60
249	POKOJ - 2 LŮŽKA	17,50	3,70
249.1	HYGIENICKÁ BUNKA	3,40	2,60
250	CHODBA	14,50	3,30
250.1	ÚKLID	1,60	2,60
251	CHODBA-STAVAJICI	143,00	3,70


SO14 SO16—"Rek. 2.np dvor. křídla bud. Polní 3 na lůžk. pokoje" SO14—"Rekonstr. lůžkových pokojů pod býválními porodními sály ve 2.np bud. Polní 3 "

 Hadicový systém s tvarově stálou hadicí
o jmenovité světlosti alespoň 19 mm

 Požární úsek střežen samočinnými hlásiči požáru

Tlačítkový hlásič EPS

 Nouzové osvětlení

 Domácí rozhlas (akustické zařízení)

----- Hranice požárního úseku (stávající)

Legenda

- 1** Stávající požární uzávěry

EPS Elektrická požární signalizace

Prostor výtahové šachty

Prostor instalační šachty

Prostory řešené jako **Změna staveb skupiny I**

Prostor CHÚC typu "B" **(B)**

Komunikační prostory

PHP PHP práškový (např. P6Te)

Směr úniku

Vstup do objektu (požárního úseku)

Dveřní křídlo min. šířky 1 100 mm

Dveřní křídlo min. šířky 1 100 mm bez zámku nebo opatřené panikovým zámkem (kováním, klikou dle ČSN EN 1125)

NÁZEV AKCE:

**Nemocnice Milosrdných bratří Brno - Stavební úpravy
části lůžkových jednotek ve 2. a 3. NP budovy "Polní 3"
SO 16 Rekonstrukce 2. NP dvorního křídla budovy Polní 3
na lůžkové pokoje**
Místo stavby: Polní 3, 639 00 Brno
Půdorysy (původní a nový stav), schéma - požární schéma

PŘÍLOHA POŽÁRNÍ ZPRÁVY
ZAKÁZKOVÉ ČÍSLO: 12-1148